


## Indicazioni di compilazione e trasmissione domanda


### Bando Borsa di Studio e Servizi Abitativi A.A. 2021/2022

Per poter presentare la domanda, è necessario innanzitutto accedere alla home page del sito <https://www.ersusassari.it/>

Sulla destra, clicca su **Servizi online per gli studenti**  
**(D'ORA IN AVANTI SARÀ INSERITA UN'IMMAGINE PER OGNI PASSAGGIO: SUL WEB, CLICCA SUL COMANDO EVIDENZIATO DAL RIQUADRO E INDICATO DALLA FRECCIA VERDE)**

- Amministrazione Trasparente
- Accesso Civico
-  COVID-19 - Informazioni utili per gli studenti

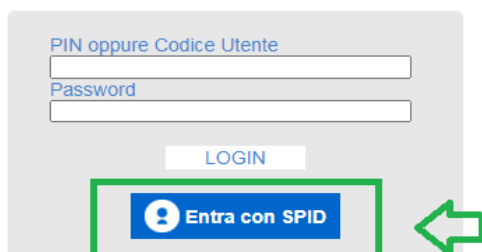
#### AREA RISERVATA STUDENTI

- **Servizi Online per gli studenti** 
- Prenotazione mensa

#### INFO STUDENTI

- Avvisi allo studente
- Bandi anno in corso
- Restituzioni

A questo punto, clicca su **Entra con SPID** ed inserisci le tue credenziali.



PIN oppure Codice Utente  
  
Password  
  
LOGIN  
**Entra con SPID** 



Ti trovi ora all'interno della tua pagina personale, clicca dunque su **Richiedi**

**BENEFICI**

 Borsa di Studio Servizio Abitativo Servizio Ristorazione <a href="#">Richiedi</a>	 Ristorazione	 Premio di laurea Domanda PL
 Rimborso Tassa Regionale <a href="#">Richiedi</a>	 Fitto Casa Attivo dal 04/06/2021 al 18/07/2021	 Alloggio a Pagamento Attivo dal 01/01/2019 al 01/01/2019

e su **Compila la domanda**


**BORSA DI STUDIO**

Matricola	Ateneo	Anno	Tipo Corso	Dipartimento	Sede	Stato
		0				Non iniziata

[Compila la domanda](#)

Dovrai adesso:

- 1) indicare se concorrerai come primo anno o come anno successivo
- 2) indicare se concorrerai per alloggio e borsa o solo per borsa (il servizio mensa è sempre compreso)
- 3) cliccare su **SALVA e CONTINUA** (ripeti sempre questo passaggio al termine di ogni sezione)

Richiede il beneficio per: 

Primo anno (laurea, laurea magistrale a ciclo unico, laurea magistrale, dottorato e scuola spec. legali)

Anno successivo, comprende domanda di ulteriore semestre (settimo semestre laurea, ulteriore semestre laurea specialistica o magistrale e laurea ciclo unico)

Tipo beneficio:

Servizio abitativo nelle Residenze ERSU, Borsa di Studio e Servizio Ristorazione per Fuori Sede

Borsa di Studio e Servizio Ristorazione per Fuori Sede, Pendolari e in Sede

**Domanda Online Borsa 2021/2022**

La nuova procedura di compilazione della domanda online prevede di concorrere unicamente senza consegna di documentazione cartacea  
Tutti i documenti richiesti dovranno essere allegati in formato file (.pdf o .jpg)

**ATTENZIONE:** si ricorda che le dichiarazioni sono rese dallo studente avvalendosi della facoltà di autocertificazione prevista dal DPR 445/2000.  
Non sono ammesse domande incomplete di una o più parti obbligatorie, pertanto se non verranno inseriti tutti i dati obbligatori non sarà possibile proseguire nella compilazione.

Su tutti i beneficiari saranno eseguiti controlli diretti ad accertare la veridicità delle informazioni fornite e qualora dal controllo emerga la non veridicità della dichiarazione, il dichiarante decade dai benefici.

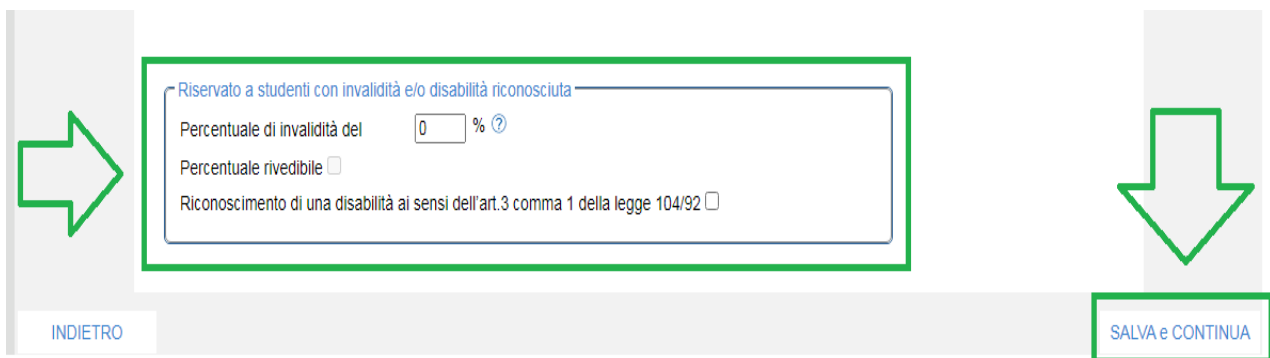
Lo studente è altresì soggetto alle sanzioni amministrative previste dall'art. 10 comma 3 del D.lgs 68/2012 e in ottemperanza del "Regolamento su misure procedurali e criteri per l'accertamento delle condizioni economiche e patrimoniali autocertificate dagli studenti che richiedono benefici a ERSU Sassari e disciplinare per l'applicazione delle sanzioni amministrative previste dal D. lgs. 68/2012" e s.m.i.

**CALL CENTER ERSU**  
Per informazioni sui Bandi: 079/9940002

**SALVA e CONTINUA**

Nelle sezioni ANAGRAFICA e RESIDENZA, dovrai verificare la correttezza dei tuoi dati personali ed eventualmente, ove il sistema lo consenta, apportare modifiche.

Inoltre, nella sezione Anagrafica, potrai eventualmente compilare la parte riservata a studenti con invalidità e/o disabilità riconosciuta, e procedere cliccando su **SALVA e CONTINUA**



Riservato a studenti con invalidità e/o disabilità riconosciuta

Percentuale di invalidità del  % ?

Percentuale rivedibile

Riconoscimento di una disabilità ai sensi dell'art.3 comma 1 della legge 104/92

INDIETRO SALVA e CONTINUA

Arrivato alla sezione DATI SCOLASTICI, se sei una matricola dovrai dichiarare se possiedi o non possiedi il numero di matricola, ed eventualmente inserirlo



Iscrizione a.a. 2021/2022

Possiedi la matricola?  NO  SI

Matricola

Anno prima immatricolazione ?

al primo anno

2021 2022

In tal caso, l'anno di prima immatricolazione sarà inserito automaticamente dal sistema, mentre se sei iscritto ad un anno successivo al primo dovrai indicare il numero di matricola e l'anno di prima immatricolazione



Iscrizione a.a. 2021/2022

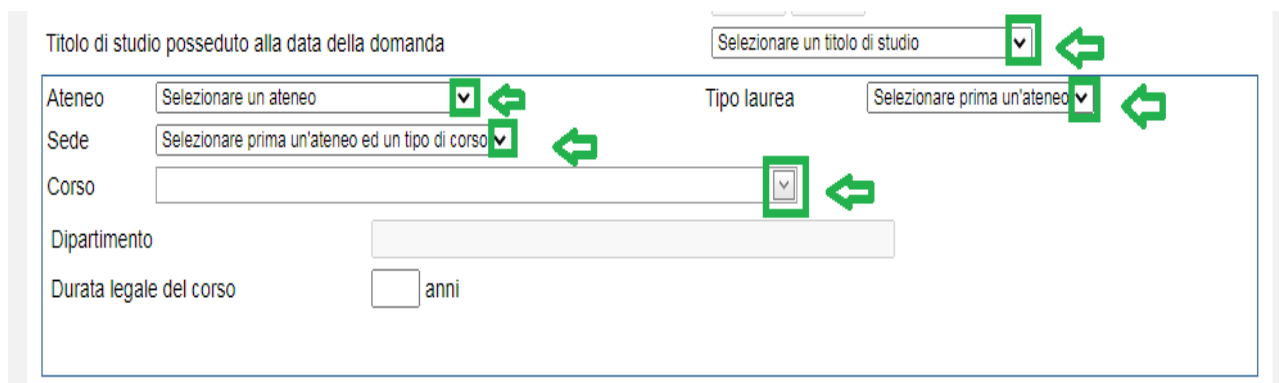
Matricola

Anno prima immatricolazione ?

anno successivo al primo

2021 2022

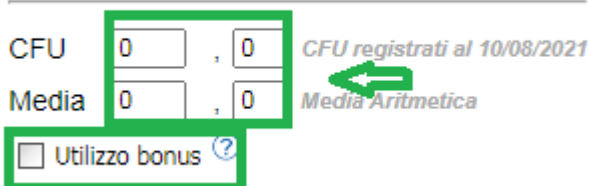
A questo punto dovrai indicare in questo ordine: il titolo di studio posseduto, l'Ateneo al quale sei iscritto, il tipo di laurea, la sede del corso di laurea e il corso di laurea



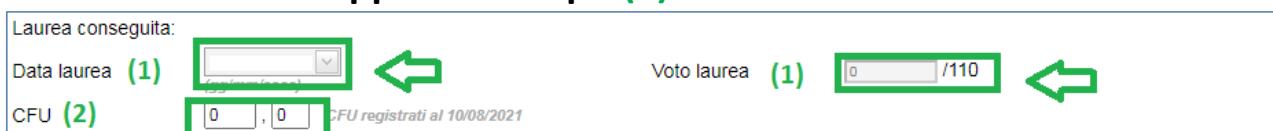
Adesso è necessario dichiarare i cfu posseduti al 10/08/2021 e la media aritmetica degli esami, ed eventualmente indicare se si vuole usufruire del bonus, flaggando l'apposita casella.

**Ovviamente questo è rivolto esclusivamente agli studenti iscritti agli anni successivi al primo, mentre le matricole concorrono sulla base del reddito.**

#### Dati Merito



**NB: se fai domanda come matricola di 2° livello, dovrai indicare la data e il voto di laurea del 1° livello (1); se invece non hai ancora conseguito il titolo di 1° livello, potrai concorrere solo se possiedi almeno 150 cfu, dichiarandolo nell'apposito campo (2).**



Potrai inoltre compilare la parte relativa a mobilità internazionale, trasferimento da altro ateneo e passaggio di corso interno.  
Se non sei interessato semplicemente **SALVA e CONTINUA**

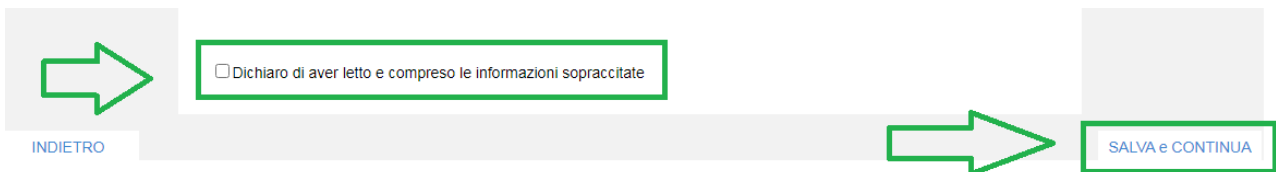


Merito 

Scheda da compilare solo se ti trovi in una di queste casistiche

Mobilità internazionale	COMPILA	Nessun dato inserito
Trasferimento da Altro Ateneo	COMPILA	Nessun dato inserito
Passaggio di Corso Interno	COMPILA	Nessun dato inserito

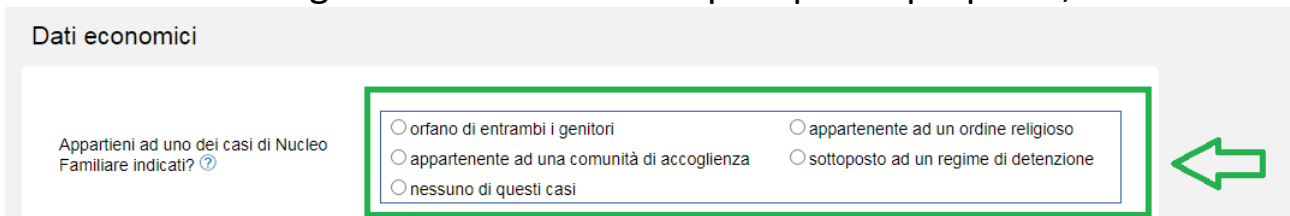
Nella sezione DATI ECONOMICI dovrai obbligatoriamente flaggare la dichiarazione inserita nel riquadro verde, quindi nuovamente **SALVA e CONTINUA**




Dichiaro di aver letto e compreso le informazioni sopracitate

INDIETRO SALVA e CONTINUA

Dovrai adesso scegliere tra una delle cinque opzioni proposte,

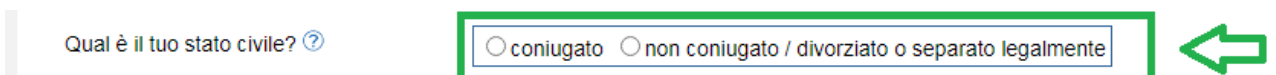



Dati economici

Appartieni ad uno dei casi di Nucleo Familiare indicati? 

orfano di entrambi i genitori       appartenente ad un ordine religioso  
 appartenente ad una comunità di accoglienza       sottoposto ad un regime di detenzione  
 nessuno di questi casi

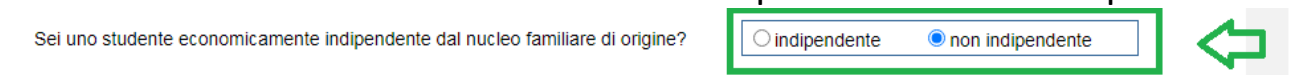
indicare il tuo stato civile



Qual è il tuo stato civile? 

coniugato       non coniugato / divorziato o separato legalmente

e se sei uno studente economicamente indipendente o non indipendente



Sei uno studente economicamente indipendente dal nucleo familiare di origine?

indipendente       non indipendente

**NB: qualora indicassi di essere uno studente indipendente, comparirà una ulteriore voce, e dovrai obbligatoriamente flaggare la Dichiarazione di residenza esterna dalla famiglia di origine da almeno 2 anni**

Sei uno studente economicamente indipendente dal nucleo familiare di origine?  indipendente  non indipendente

Dichiarazione di residenza esterna dalla famiglia di origine da almeno due anni rispetto alla data di presentazione della domanda in un immobile non di proprietà di un suo membro ed essere in possesso di redditi da lavoro dipendente o assimilati, fiscalmente dichiarati, da almeno due anni, non inferiori ad euro 6.500, come previsto dall'art. 5 comma 3 lett. b) del D.P.C.M. 9 aprile 2001



A questo punto dovrai accedere alla sezione dedicata all'inserimento dei dati del nucleo familiare **(TE COMPRESO!!!)**

Nucleo familiare inserito nell'ISEE per prestazioni agevolate per il diritto allo studio universitario 2021 comprensivo di componenti aggiuntive o aggregate

Nucleo familiare inserito nell'ISEE per prestazioni agevolate per il diritto allo studio universitario

Nominativo	Data nascita	Rapporto con lo studente

[+ aggiungi componente](#)

Nucleo familiare composto da 0 componenti



indicando, per ogni componente, la relazione con il dichiarante (nella dichiarazione ISEE è presente la colonna *Relazione con il dichiarante*: ricopiala fedelmente),

Relazione con il dichiarante ?

- |  |  |
|--|--|
| <input type="radio"/> D - Dichiarante                    | <input type="radio"/> C - Coniuge  |
| <input type="radio"/> F - Figlio minorene                | <input type="radio"/> MA - Minore in affidamento preadottivo                           |
| <input type="radio"/> FC - Figlio maggiorenne convivente | <input type="radio"/> FNC - Figlio maggiorenne non convivente (a carico ai fini irpef) |
| <input type="radio"/> P - Altra persona nel nucleo       | <input type="radio"/> GNC - Genitore non coniugato e non convivente                    |



i dati anagrafici di ogni componente,

Cognome  
Nome  
Data nascita



<input type="text"/>
<input type="text"/>
<input type="text"/> <input type="button" value="v"/>

(gg/mm/aaaa)

e il rapporto di parentela (se compili per TE clicca: Studente)

Rapporto con lo studente



- |  |                                  |   |                                |                                |
|--|----------------------------------|---|--------------------------------|--------------------------------|
| <input type="radio"/> Coniuge/a        | <input type="radio"/> Convivente | <input type="radio"/> Convivente del Genitore | <input type="radio"/> Cugino/a | <input type="radio"/> Figlio/a |
| <input type="radio"/> Fratello/Sorella | <input type="radio"/> Madre      | <input type="radio"/> Nipote                  | <input type="radio"/> Nonno/a  | <input type="radio"/> Padre    |
| <input type="radio"/> Studente         | <input type="radio"/> Suocero/a  | <input type="radio"/> Zio/a                   |                                |                                |

A questo punto **SALVA e CONTINUA**, e ripeti l'operazione **+ aggiungi componente** fino all'inserimento dei dati di tutti i componenti.  
NB: il numero dei componenti si aggiorna AUTOMATICAMENTE, sulla base dei componenti effettivamente inseriti

➡ Nucleo familiare composto da 1 componenti

Dovrai adesso dichiarare se possiedi la sola DSU o se sei in possesso della dichiarazione ISEE, compilando quindi i rispettivi campi che appariranno una volta flaggata una delle due opzioni,



- Possiedo solo la ricevuta attestante la presentazione della DSU
- Ho l'attestazione ISEE con le prestazioni agevolate per il Diritto allo Studio Universitario

indicare se nel 2019 hai percepito pagamenti di borsa di studio (**IN CASO NEGATIVO SCRIVI 0,00**) ed eventualmente se l'hai percepita da un Ente diverso da Ersu Sassari

ⓘ Somma dei pagamenti di Borsa di Studio percepiti da Ersu Sassari o altri enti del diritto allo studio in Italia nell'anno solare 2019

Ente erogatore del beneficio diverso da Ersu Sassari

0,00



e flaggare **OBBLIGATORIAMENTE** le due dichiarazioni poste a fondo pagina.



- Autorizzo l'Ersu di Sassari all'acquisizione dell'Attestazione ISEE per il diritto allo studio universitario dalla banca dati dell'INPS
- Dichiaro che quanto autocertificato in merito a nucleo familiare, situazione economica e patrimoniale, è corretto e corrisponde al vero. Valido, dunque, tali dati consapevole del fatto che ERSU accerta il 100% delle dichiarazioni ISEE Universitario.

Una volta salvato, dovrai indicare se sei uno studente **IN SEDE**, **PENDOLARE** o **FUORI SEDE**

Tipologia dello studente ⓘ

In sede  Pendolare  Fuori sede





**ATTENZIONE!!! NON TUTTI GLI STUDENTI POSSONO EFFETTUARE QUESTA SCELTA: INFATTI, SE SEI UNO STUDENTE CHE RISIEDA NEL COMUNE SEDE DEL CORSO DI LAUREA, O IN UN COMUNE CHE CONSENTE IL TRASFERIMENTO QUOTIDIANO PRESSO LA SEDE DEL CORSO (pag. 17 del bando), IL SISTEMA TI ASSEGNERÀ AUTOMATICAMENTE LO STATUS IN SEDE O PENDOLARE, E TALE OPZIONE NON SARÀ MODIFICABILE.**

Nella pagina successiva, dovrai flaggare tutte le dichiarazioni, salvare e continuare

Il/la richiedente dichiara sotto la propria responsabilità'

- Di non aver conseguito una laurea del medesimo livello ?
- Di non beneficiare di altra borsa di studio erogata per l'a.a. 2021/2022 da altri enti (ad esempio Scuola Superiore di Sardegna) ?
- Di non avere debiti nei confronti dell'ente o dell'amministrazione regionale
- Di avere debiti nei confronti dell'ente o dell'amministrazione regionale e di impegnarmi a sanare la situazione entro la scadenza dei ricorsi pena esclusione dal bando ?
- Dichiaro di aver preso visione e di accettare integralmente tutte le disposizioni del Bando Borse di studio e servizi abitativi 2021/2022

Dichiara inoltre di essere a conoscenza:

- Che nel caso di assegnazione della borsa di studio saranno eseguiti controlli diretti ad accertare la veridicità delle dichiarazioni fornite ed effettuati controlli presso gli istituti di credito o altri intermediari finanziari
- [INFORMATIVA AI SENSI DELL'ART.13 DEL D.LGS 30.06.2003 N.196 CODICE IN MATERIA DI DATI PERSONALI](#)

Successivamente, potrai inserire eventuale documentazione che ritieni fondamentale per la corretta istruttoria della tua pratica

### Documentazione aggiuntiva

*Allega qui eventuali documenti a corredo della domanda*  
*(Es: ISEE parificato; certificato di appartenenza ad un ordine religioso; certificato della comunità di accoglienza; delibere di convalida esami; etc.....)*

Informazione documento

Descrizione documento

#	File	Descrizione
No data to display		

A questo punto hai due opzioni: trasmettere la domanda, o salvarla e trasmetterla in un momento successivo

Sei sicuro di voler trasmettere la tua domanda via web adesso?

No, trasmetterò in un altro momento

Sì, voglio trasmettere adesso

CONTINUA

Qualora decidessi di non trasmetterla, dovrai farlo, entro la scadenza prevista dal bando, accedendo alla tua area personale.

**BENEFICI**

 <p>Borsa di Studio Servizio Abitativo Servizio Ristorazione</p> <p>Completata</p>	 <p>Ristorazione</p>	 <p>Premio di laurea</p> <p>Domanda PL</p>
 <p>Rimborso Tassa Regionale</p> <p>Richiedi</p>	 <p>Fitto Casa</p> <p>Attivo dal 04/06/2021 al 18/07/2021</p>	 <p>Alloggio a Pagamento</p> <p>Attivo dal 01/01/2019 al 01/01/2019</p>

Potrai decidere di trasmetterla direttamente, oppure di visualizzarla ed eventualmente apportare modifiche

Compila la domanda

Trasmetti la domanda

**ATTENZIONE!!!!** Per poter partecipare al concorso ricordati che **DEVI TRASMETTERE LA DOMANDA** entro e non oltre le ore 13:00 del 13 settembre 2021.